kleiss & co b.v.

tel +31-78 629 1313 • fax +31-78 629 1314 • email info@kleiss.nl • web www.kleiss.nl



Montagehandleiding Afsluitmanchet type KL

Dit type afsluitmanchet is te gebruiken voor meerdere combinaties.

Bepaal de diameter van de mantelbuis en de mediumbuis. De afsluitmanchet kan ingekort worden (zie markeringen op de afsluitmanchet). Indien een diameter tussen twee markeringen zit dan uitgaan van de eerst volgende maat.

Art. nr.	Bereik	Omschrijving
64000015	DN150 - DN25	Afsluitmanchet 170 mm x 32 mm
64000113	DN250 - DN50	Afsluitmanchet 274 mm x 63 mm
64000155	DN350 - DN50	Afsluitmanchet 378 mm x 63 mm
64000165	DN450 - DN200	Afsluitmanchet 459 mm x 200 mm



1- Schuif de afsluitmanchet over de transportleiding.

2- Schuif de afsluitmanchet +/- 30 mm over de mantelbuis. Zet de afsluitmanchet vast met de RVS klemband op de mantelbuis.



3- Schuif de zijde van de afsluitmanchet die zich op de transportleiding bevindt zo dicht mogelijk naar het uiteinde van de mantelbuis.



4- Zet de afsluitmanchet vast met de RVS klemband op de mediumbuis.